


LED PANELS



LED PANEL 600 SPIN03EMC

LED PANEL: 40W; 4000lm; CRI>80; 4000K; PF>0,9
 Light source / svetelný zdroj: 100lm/W/LED chip
 Light color / farba svetla: cool / studená
 Body color / farba telesa: white / biela
 Degrees of protection / stupeň ochrany: IP20
 Input Voltage / vstupné napätie DC: <75V ==
 Input Current / vstupný prúd DC: see drivers / viď predradník
 Life LED source / životnosť LED svetelného zdroja: 30 000h
 Dimensions / rozmery: 595*595*9mm

LED PANEL 600 Sphinx04 MIX

LED PANEL: 36W; 2520lm; CRI>80; 3000K; 6000K; 4200K
 Light source / svetelný zdroj: 80lm/W/LED chip
 Light color / farba svetla: MIX
 Body color / farba telesa: white / biela
 Degrees of protection / stupeň ochrany: IP20
 Input Voltage / vstupné napätie DC: <75V ==
 Input Current / vstupný prúd DC: see drivers / viď predradník
 Life LED source / životnosť LED svetelného zdroja: 30 000h
 Dimensions / rozmery: 595*595*9mm

LED PANEL 600 SPIN06EMC

LED PANEL: 32W; 2400lm; CRI>80; 3000K; PF>0,9
 Light source / svetelný zdroj: 75lm/W/LED chip
 Light color / farba svetla: warm / teplá
 Body color / farba telesa: white / biela
 Degrees of protection / stupeň ochrany: IP20
 Input Voltage / vstupné napätie DC: <75V ==
 Input Current / vstupný prúd DC: see drivers / viď predradník
 Life LED source / životnosť LED svetelného zdroja: 30 000h
 Dimensions / rozmery: 595*295*9mm

LED PANEL 150 Slim Round

LED PANEL: 9W; 550lm; CRI>80; 3000K; PF>0,9
 Light source / svetelný zdroj: 61lm/W/LED chip
 Light color / farba svetla: warm / teplá
 Body color / farba telesa: white / biela
 Degrees of protection / stupeň ochrany: IP20
 Input Voltage / vstupné napätie DC: see drivers / viď predradník
 Input Current / vstupný prúd DC: see drivers / viď predradník
 Dimensions / rozmery: Ø150*20mm

LED PANEL 120 Slim Square

LED PANEL: 6W; 330lm; CRI>80; 3000K; PF>0,9
 Light source / svetelný zdroj: 55lm/W/LED chip
 Light color / farba svetla: warm / teplá
 Body color / farba telesa: white / biela
 Degrees of protection / stupeň ochrany: IP20
 Input Voltage / vstupné napätie DC: see drivers / viď predradník
 Input Current / vstupný prúd DC: see drivers / viď predradník
 Dimensions / rozmery: 120*120*20mm

LED PANEL 600 SPIN03CE

LED PANEL: 40W; 3000lm; CRI>80; 4000K; PF>0,9
 Light source / svetelný zdroj: 75lm/W/LED chip
 Light color / farba svetla: cool / studená
 Body color / farba telesa: white / biela
 Degrees of protection / stupeň ochrany: IP20
 Input Voltage / vstupné napätie DC: <75V ==
 Input Current / vstupný prúd DC: see drivers / viď predradník
 Life LED source / životnosť LED svetelného zdroja: 30 000h
 Dimensions / rozmery: 595*595*9mm

LED PANEL 1200 SPIN05CE

LED PANEL: 40W; 3000lm; CRI>80; 4000K; PF>0,9
 Light source / svetelný zdroj: 75lm/W/LED chip
 Light color / farba svetla: cool / studená
 Body color / farba telesa: white / biela
 Degrees of protection / stupeň ochrany: IP20
 Input Voltage / vstupné napätie DC: <75V ==
 Input Current / vstupný prúd DC: see drivers / viď predradník
 Life LED source / životnosť LED svetelného zdroja: 30 000h
 Dimensions / rozmery: 1195*295*9mm

LED PANEL 600 SPIN07EMC

LED PANEL: 32W; 2400lm; CRI>80; 4000K; PF>0,9
 Light source / svetelný zdroj: 75lm/W/LED chip
 Light color / farba svetla: cool / studená
 Body color / farba telesa: white / biela
 Degrees of protection / stupeň ochrany: IP20
 Input Voltage / vstupné napätie DC: <75V ==
 Input Current / vstupný prúd DC: see drivers / viď predradník
 Life LED source / životnosť LED svetelného zdroja: 30 000h
 Dimensions / rozmery: 595*295*9mm

LED PANEL 300 Slim Round

LED PANEL: 24W; 1900lm; CRI>80; 3000K; PF>0,9
 Light source / svetelný zdroj: 80lm/W/LED chip
 Light color / farba svetla: warm / teplá
 Body color / farba telesa: white / biela
 Degrees of protection / stupeň ochrany: IP20
 Input Voltage / vstupné napätie DC: see drivers / viď predradník
 Input Current / vstupný prúd DC: see drivers / viď predradník
 Dimensions / rozmery: Ø300*20mm

LED PANEL 300 Slim Square

LED PANEL: 24W; 1900lm; CRI>80; 3000K; PF>0,9
 Light source / svetelný zdroj: 80lm/W/LED chip
 Light color / farba svetla: warm / teplá
 Body color / farba telesa: white / biela
 Degrees of protection / stupeň ochrany: IP20
 Input Voltage / vstupné napätie DC: see drivers / viď predradník
 Input Current / vstupný prúd DC: see drivers / viď predradník
 Dimensions / rozmery: 300*300*20mm

Installation options / Možnosti inštalácie

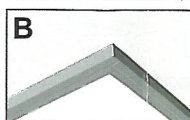
Plati pre modely: LED PANEL 600 SPIN03EMC, LED PANEL 600 SPIN03CE, LED PANEL 600 Sphinx04 MIX, LED PANEL 1200 SPIN05CE, LED PANEL 600 SPIN06EMC, LED PANEL 600 SPIN07EMC
 Accessories ordered separately / Príslušenstvo objednať samostatne

Pendant / Zavesné



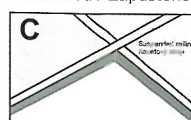
Accessories / Príslušenstvo:
 A1 Suspensing Wire Kit
 Lanká s rozširovacím závesom
 A2
 A1 Suspensing Metal Rope
 Lanká s rozširovacím závesom

Surfaced / Prísadené (AL)




Accessories / Príslušenstvo:
 B1 Surface mounting frame (AL white)
 Montážny rám (AL biely) na betónový strop
 B2 Surface mounting frame (AL black)
 Montážny rám (AL čierny) na betónový strop

Embedded / Zapustené



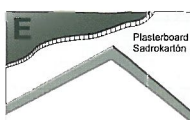
Accessories / Príslušenstvo
 4, not need
 nie je potrebné

Surfaced / Prísadené (Wood / Drevo)




Accessories / Príslušenstvo:
 Wood frame / Drevený rám
 Oak, oak dark, walnut /
 Dub, dub tmavý, oriech

Semi-embedded / Polozapustené




Accessories / Príslušenstvo:
 E1*** Mounting Clips (Spring)
 ***Prúžkoviny (čuch) pre sadrokartón
 E2 Neodymium magnetic holder
 Neodymiový magnetický uchyt

Offset / Odsadené




Accessories / Príslušenstvo:
 Custom made / špeciálne
 Zákaznícky uchyt

Important information:

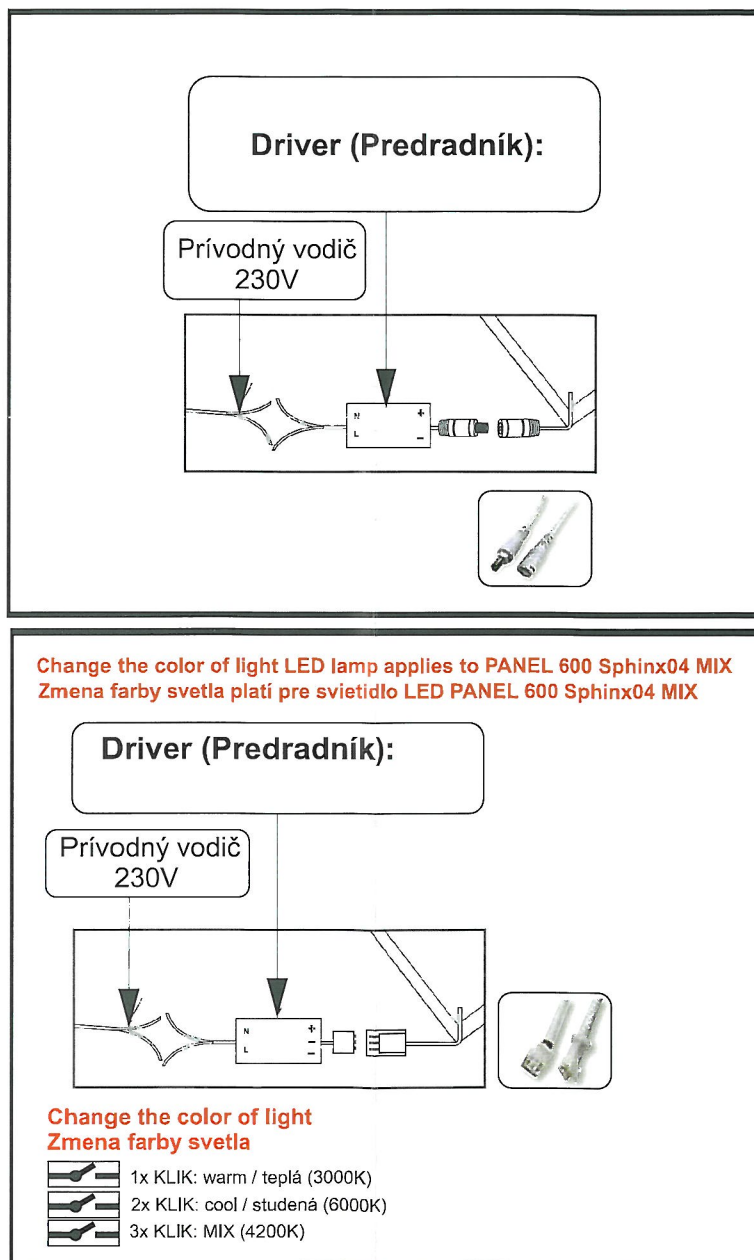
1. Install lamp only entrust professionally qualified persons.
2. Before installing (or any manipulation after installation) to turn off the power supply.
3. When the product tagged with double isolation  (isolation class II, lamps with external power supply) Connect the black (brown) wire to L clamp and light blue wire to clamp neutral conductor (N, Neutral).
4. In case of failure do not disassemble the product and contact an authorized dealer - service.
5. The damage caused by improper assembly and handling importer assumes no responsibility.

Dôležité informácie:

1. Inštaláciu svietidla zverte len odborne spôsobilaj osobe.
2. Pred inštaláciou (prípadne akoukoľvek manipuláciou po inštalácii) vypnite prívod elektrického prúdu.
3. Pri výrobku označenom značkou dvojitej izolácie  (izolačná trieda II, svietidlá s externým napájacím zdrojom) zapojte čierny (hnedý) vodič na svorku L a svetlomodrý vodič na svorku nulovacieho vodiča (N, stredný vodič).
4. V prípade poruchy nikdy nezasahujte do výrobku a vyhľadajte autorizovaného predajcu - servis.
5. Za škody vzniknuté neodbornou montážou a manipuláciou nepreberá dovozca žiadnu záruku.

Information for drivers

Informácie o predradníkoch



TENTO DOKLAD SLUŽI AKO ZÁRUČNÝ LIST: Záruka 24mesiacov