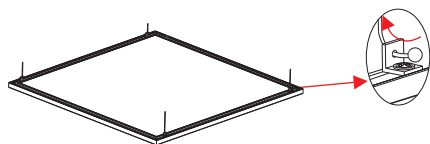


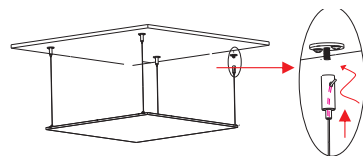
Návod pre LED panel SPIN

Spôsob A:
Štandardná montáž
do kazetového
stropu

Spôsob B: Závesná montáž



1. Preved'te kábel otvormi v úchytkách;

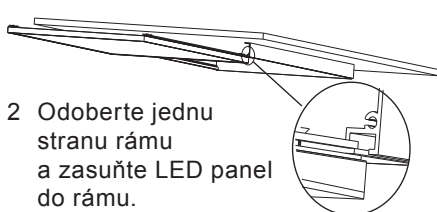


2. Pripevnite kotvy k stropu;
Potom upevnite kábel a upravte
jeho dĺžku podľa potreby;

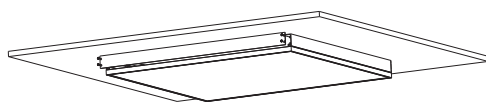
Spôsob C: Prisadená montáž



1. Poskladajte rám pre prisadenú
montáž, namontujte ho na strop.



2. Odoberte jednu
stranu rámu
a zasuňte LED panel
do rámu.



3. Upevnite späť odobratú stranu
rámu a inštalácia je hotová.

**Spôsob D: Prisadená montáž
do dizajnového dreveného rámu**

Kontaktujte dodávateľa LED panelu – k dispozícii
sú jednorám, dvojram, trojram, štvorrám.

**Spôsob E: Prisadená bezrámová
montáž na magnety**

Kontaktujte dodávateľa LED panelu – k dispo-
zícii je špeciálna montážna súprava a návod.

Spôsob F: Zapustená montáž

Kontaktujte dodávateľa LED panelu – pre
zapustenú montáž je nutná koordinácia
stavebnej a elektromontážnej firmy.

Pokyny pre montáž

- Pred montážou svietidla si dôkladne preštudujte pokyny pre montáž.
- Svietidlo môže inštalovať len kvalifikovaná osoba.
- Pred inštaláciou vypnúť prívod elektrickej energie.
- Po rozbalení klad'te diely na mäkký povrch.
- Nerozoberajte svietidlo – hrozí zásah elektrickým prúdom alebo zničenie svietidla.
- Za škody spôsobené nedodržaním pokynov nenesie výrobca/importér žiadnu zodpovednosť.
- Pri odovzdávaní produktu ďalším osobám, prosím, odovzdajte s produktom aj tento návod.
- Zneškodňovanie: Tento výrobok nevyhadzujte ako netriedený komunálny odpad. Nefunkčné výrobky je nevyhnutné odovzdať na verejnom zbernom mieste odpadov.

SPIN 31 40W/840
4000 K • 5120 lm • 40 W • CC 1000 mA • 25 – 42 V
595 * 595 * 9mm • white flat frame 16mm

40W	CCCT 4000K	LED	LED	ldt	CR1	SANAN	IP	PMMA	PS
40W	4000K	LED	LED	ldt	CR1	SANAN	IP	PMMA	PS

LIFUD LED driver 40 W
220 – 240 V / 25 – 42 V • 1000 mA

40W	V	50Hz	PF	IP	LED	CE	CE
40W	220-240	50Hz	0.95	20	LIFUD	CE	CE

RoHS

SPIN32 40W/840
4000 K • 5120 lm • 40 W • CC 1000 mA • 25 – 42 V
595 * 595 * 9mm • white flat frame 16mm

40W	CCCT 4000K	LED	LED	ldt	CR1	SANAN	IP	PMMA	PS
40W	4000K	LED	LED	ldt	CR1	SANAN	IP	PMMA	PS

LIFUD LED driver 40 W
220 – 240 V / 25 – 42 V • 1000 mA

40W	V	50Hz	PF	IP	LED	CE	CE
40W	220-240	50Hz	0.95	20	LIFUD	CE	CE

RoHS

SPIN33 40W/840 UGR<19
4000 K • 4400 lm • 40 W • CC 1000 mA • 25 – 42 V
595 * 595 * 9mm • white flat frame 16mm • UGR <19

40W	CCCT 4000K	LED	LED	ldt	CR1	SANAN	IP	PMMA	PS
40W	4000K	LED	LED	ldt	CR1	SANAN	IP	PMMA	PS

LIFUD LED driver 40 W
220 – 240 V / 25 – 42 V • 1000 mA

40W	V	50Hz	PF	IP	LED	CE	CE
40W	220-240	50Hz	0.95	20	LIFUD	CE	CE

RoHS

SPIN41 40W/840
4000 K • 4400 lm • 40 W • CC 1000 mA • 25 – 42 V
1195 * 295 * 9mm • white flat frame 16mm

40W	CCCT 4000K	LED	LED	ldt	CR1	SANAN	IP	PMMA	PS
40W	4000K	LED	LED	ldt	CR1	SANAN	IP	PMMA	PS

LIFUD LED driver 40 W
220 – 240 V / 25 – 42 V • 1000 mA

40W	V	50Hz	PF	IP	LED	CE	CE
40W	220-240	50Hz	0.95	20	LIFUD	CE	CE

RoHS

Tento doklad slúži ako Záručný list
This document is valid as a Letter of Warranty
Dieses Dokument dient als die Garantie

SK: Štandardná záruka 2 roky.
Pre predĺženú záruku (3 roky) kontaktujte dodávateľa.
Pre projektovú záruku (5 rokov) zaregistrujte projekt u dodávateľa.

EN: Standard warranty 2 years.
For extended warranty (3 years) contact the supplier.
For a project guarantee (5 years), register the project with the supplier.

DE: Standardgarantie 2 Jahre.
Für erweiterte Garantie (3 Jahre) wenden Sie sich bitte an den Lieferant.
Für eine Projektgarantie (5 Jahre) registrieren Sie das Projekt mit dem Lieferant.

.....
Dátum/Date/Datum

.....
Podpis/Signature/Unterschrift