

UV Sterilizáčna lampa s diaľkovým ovládaním



UV Germicídne lampy vyžarujú ultrafialové lúče na usmrtenie baktérií. Pod pojmom germicídne žiarenie rozumieme umelé žiarenie z UV časti spektra. UV žiarenie pôsobí tam, kde dopadá, nevniká do látok a ani nedokáže prejsť cez obyčajné sklo.

UV žiarenie s ozónom je schopné účinnnejšie ničiť baktérie, vírusy, alergény a aj plesne. Zároveň čistí vzduch a odstraňuje zápach, čím poskytuje vašej rodine zdravšie prostredie.

Tento produkt používa ultrafialové žiarenie a ozón na ničenie baktérií. Dlhodobé vystavenie ultrafialovému lúču a ozónu je škodlivé pre človeka a domáce zvieratá, môže spôsobiť popálenie slnkom, rozmazané videnie a nepríjemné symptómy dýchacích ciest atď.

Počas používania lampy odporúčame ľuďom a domácim zvieratám, aby sa držali ďalej od zariadenia.

Na dosiahnutie najlepšieho sterilizačného účinku sa odporúča nechať pracovať lampu v uzavretom priestore.

Lampa je krehká, výrobok nesmú používať deti mladšie ako 14 rokov.

! POZOR !

Ozón obsahuje zápach, po dezinfekcii je nevyhnutné ventovať 45 minút.

Žiarenie má negatívny účinok na ľudský organizmus a rastliny.

Zasiahnutie žiarenia do oka môže vyvolať zápal spojiviek až ťažko poškodiť zrak.

Technické údaje:

Názov: UV Sterilizáčna lampa s diaľkovým ovládaním

Výkon: 38W

Napätie: 220V

Frekvencia: 50Hz

Sterilizáčny faktor: UVC285nm, Ozón: 185nm

Efektívna oblasť: 30-40m²

Prúd: 0,32A

Dĺžka kábla: 1,5m


Rozmery: 21x11x46cm

Váha: 1,7kg

Režim diaľkového ovládania: 20m bezdrôtové diaľkové ovládanie.

Inštrukcie

1. Lampu stlačením tlačidla „Power“ dokážeme zapnúť / vypnúť na diaľkovom ovládaní.
2. Vyberte na diaľkovom ovládači čas dezinfekcie.
3. Po dezinfekcii podľa zvoleného času ožarovania sa ultrafialová lampa automaticky vypne a prestane pracovať.



Poznámky ! POZOR !

1. Nepozerajte sa priamo do UV skúmavky. Zariadenie sa musí používať bez kontaktu s ľuďmi, zvieratami a rastlinami v jeho okolí. UV lúč môže spôsobiť popálenie kože, podráždenie očí a poškodenie bunkových stien rastlín.



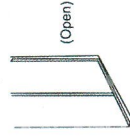
2. Miestnosť by sa mala udržiavať v čistote a suchu. Ak je vnútorná teplota nižšia ako -20 °C alebo vyššia ako 40 °C, mala by sa expozičná doba predĺžiť. Prosím, nepoužívajte lampu v prostredí s teplotou vyššou ako 60°C alebo nižšou ako -20°C, inak bude ovplyvnená normálna prevádzka dezinfekčnej žiarovky.



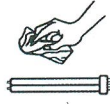
3. Prosím, presuňte sa alebo zakryte cenné zbierky alebo rastliny látkou, ak sú v sterilizačnej miestnosti.



4. Ak používate ozónovú lampu na sterilizáciu, počkajte 30-40 minút po sterilizácii kým sa ozón úplne nerozloží vo vzduchu a nezostanú po ňom žiadne zvyšky. Potom môžete vstúpiť do sterilizačného priestoru a otvoriť dvere a okná.



5. Počas používania musí byť povrch žiarovky čistý. Ak sa na povrchu žiarovky objaví škvrny od prachu alebo oleja, utrite ich včas, inak to ovplyvní sterilizačný efekt.



6. Po sterilizácii odpojte lampu zo zásuvky, uschovajte výrobok na mieste, na ktoré sa nemôžu dostať deti, aby ste predišli zraneniu osôb v dôsledku nesprávneho použitia detí a poškodeniu sterilizátora.



7. Nie je dovolené svietiť sterilizačnou lampou na jedlo.



Ak je ultrafialová germicídna lampa rozbitá, včas vyčistite zvyšky skla.

Pozor na odraz UV svetla od lesklých povrchov. Chráňte si zrak a pokožku

